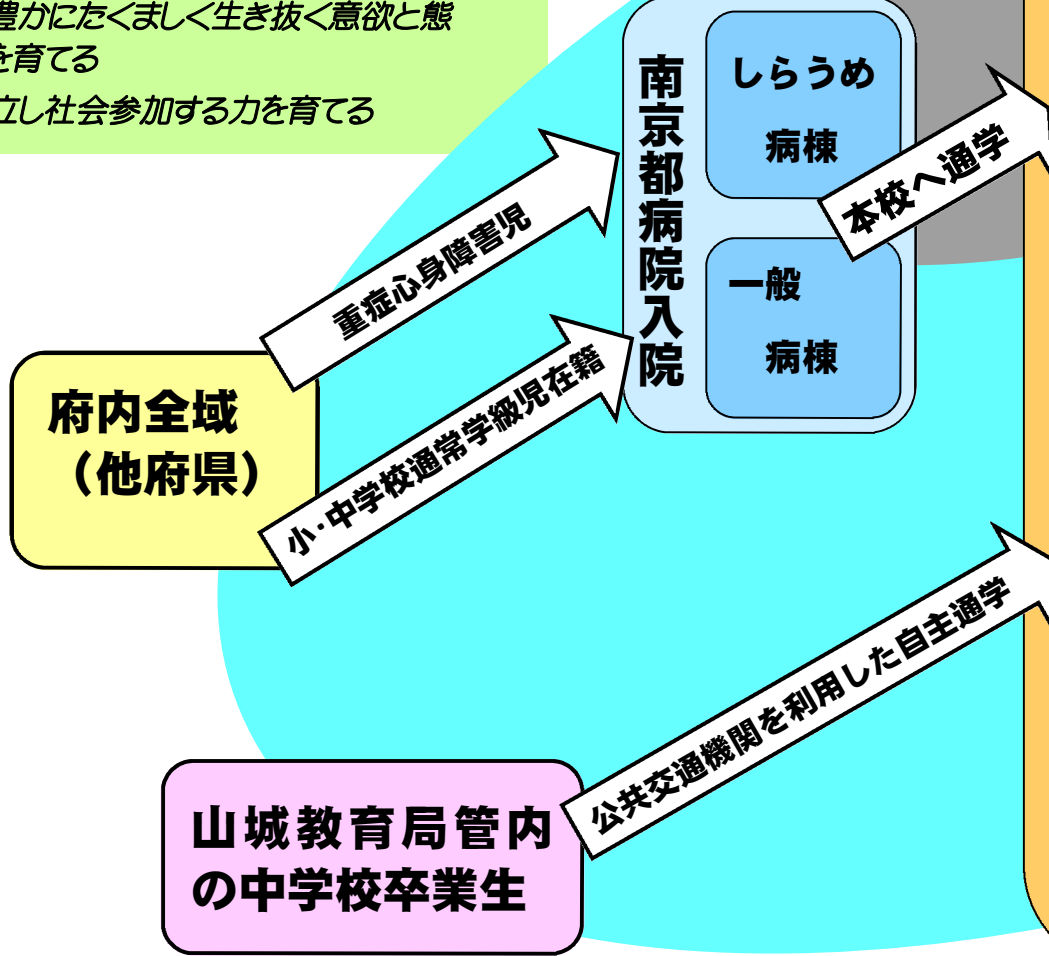


# 就学から進路まで

## 教育目標

- 1 いのちを大切に生きて力を育てる
- 2 心豊かにたくましく生き抜く意欲と態度を育てる
- 3 自立し社会参加する力を育てる

## 医療との連携



### 城陽支援学校

重心教育部	小学部	自立活動
	中学部	各教科等を合わせた指導
	高等部	
病弱教育部	小学部	小学校・中学校に準ずる教育課程
	中学部	
通学高等部	高等部	職業能力の育成 ○作業学習 ○職場実習 (事業所等) 職業自立に求められる能力の育成 ○コミュニケーション ○生活スキル ○職業リテラシー ○表現

特別支援教育

- 個別の指導計画
- 個別の教育支援計画
- 個別の移行支援計画

医療入所施設として引き続き南京都病院

高等部卒業

転出(退院)

前籍校

高等学校など

サポートJOYOによる支援

卒業

90% 企業就労  
5% 公共能力開発校  
5% 福祉施設 <移行就労>

- アフターケア
- 関係機関と連携した支援
- \* 障害者職業相談室
- \* 就労・生活支援センター 等

生涯にわたる支援を見ともし、地域や関係機関とのつながりの中で連携した教育を推進

### 3 教育部交流

### 重心教育部

病院と密接に連携した重症心身障害児を対象とした教育

### 病弱教育部

慢性疾患や心身症及び不登校等児童生徒を対象とした教育

### 通学高等部

自主通学可能な軽度の知的障害生徒を対象とした教育



# 地域支援センター「サポートJOYO」

## 不登校支援

不登校の子どもや保護者に寄り添い、在籍校と連携した相談・支援（巡回・外来相談）

## ニーズ支援

## 病弱児支援

慢性疾患や心身症等の子どもたちの理解と学校生活への相談・支援


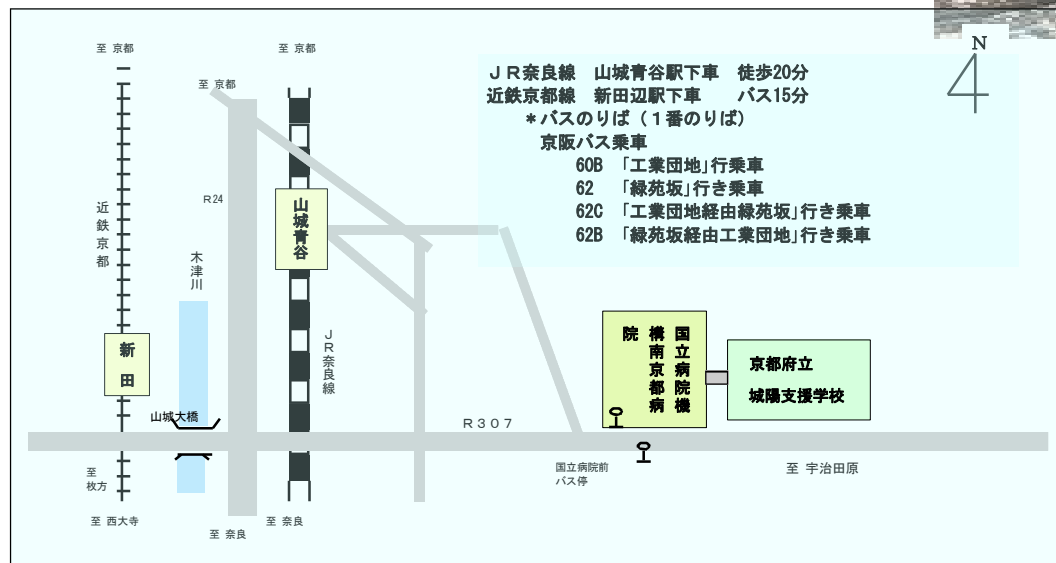
## 研修支援

発達障害、不登校に関する地域の先生方への研修支援（校内研修会・公開研修会）

# 府内全域への相談・支援

- 地域支援コーディネーター(特別支援教育士)を中心に巡回相談員(臨床心理士・作業療法士・精神科医等専門家)と連携し、専門的な相談・支援を実施します。
- 京都府スーパーサポートセンターや他の地域支援センターと連携し、有効な相談・支援を実施します。

## 城陽支援学校の所在地



# 京都府立城陽支援学校

〒610-0113 京都府城陽市中芦原1-4

TEL (0774)53-7100

FAX (0774)53-4044

URL <http://www.kyoto-be.ne.jp/jyouyou-s>

E-mail [jyouyou-s@kyoto-be.ne.jp](mailto:jyouyou-s@kyoto-be.ne.jp)

力いっぱい・自信をもって・自立し力強く 生きる力の育成